
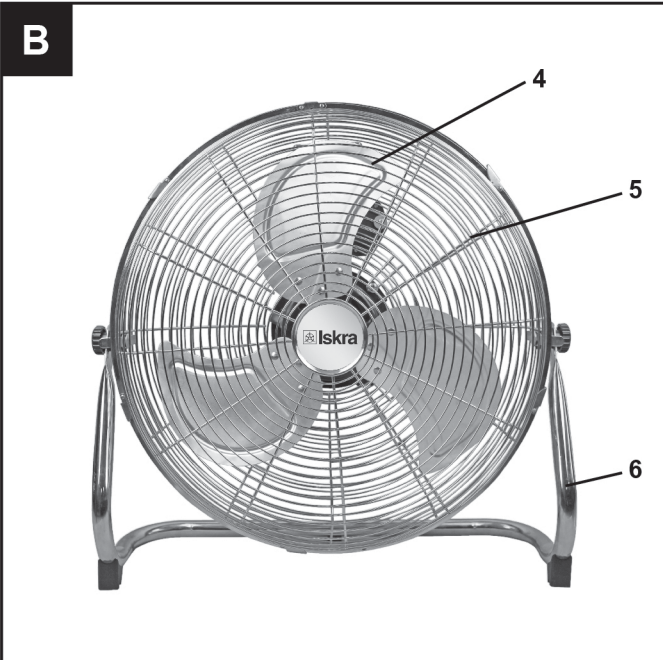



MODEL: FF-450A, FF-500A

SRB/MNE

METALNI PODNI VENTILATOR

NAVODILA ZA UPORABO



UPUTSTVA ZA UPOTREBU

- Ovo uputstvo za upotrebu se odnosi na ovaj uređaj. Sadrži važne informacije o početku rada i rukovanju proizvodom.
- Pre nego što počnete da koristite uređaj, pažljivo i u potpunosti pročitajte uputstva za upotrebu, posebno bezbednosna uputstva. Nepoštovanje ovih uputstava za upotrebu može dovesti do ozbiljnih povreda ili oštećenja uređaja.
- Uputstvo za upotrebu je zasnovano na standardima i propisima koji su na snazi u Evropskoj Uniji.
- Kada ste u inostranstvu, takođe se pridržavajte propisa i zakona pojedine zemlje.
- Sačuvajte uputstvo za upotrebu za kasniju upotrebu. Ako uređaj predate trećim licima, obavezno im u isto vreme predate i ovo uputstvo za upotrebu.

OBJAŠNJENJE SIMBOLA

Sledeći simboli i reči upozorenja se koriste u uputstvima za upotrebu ili na uređaju:



UPOZORENJE!

Ovaj simbol/reč upozorenja ukazuje na opasnost koja, ako se ne izbegne, može dovesti do oštećenja imovine, ozbiljnih povreda ili smrti.



FOOTNOTE!

Simbol pruža korisne dodatne informacije o upotrebi uređaja.

NAMENA

Uređaj je dizajniran isključivo za ventilaciju suvih, zatvorenih prostorija u privatnim domaćinstvima. Namenjen je isključivo za privatnu upotrebu i nije pogodan za komercijalne svrhe.

Koristite uređaj samo sa originalnom dodatnom opremom i samo onako kako je opisano u ovom uputstvu za upotrebu. Svaka druga upotreba smatra se neprikladnom i može dovesti do materijalne štete ili čak do fizičkih povreda. Uređaj nije igračka.

Ni proizvođač ni prodavac ne preuzimaju odgovornost za štetu nastalu nepravilnim korišćenjem.

ZA SVOJU SIGURNOST**Opasnost od strujnog udara!**

Neispravna električna instalacija, previsok mrežni napon ili nepravilna upotreba mogu izazvati strujni udar.

- Uređaj priključite samo ako napon utičnice odgovara podacima na tipskoj pločici.
- Uređaj priključite samo na lako dostupnu utičnicu tako da u slučaju kvara možete brzo da ga isključite iz električne mreže.
- Nemojte koristiti uređaj ako je oštećen ili ako je električni kabl ili utikač neispravan.
- Ako je kabl za napajanje oštećen, mora ga zameniti proizvođač, služba za korisnike ili slično kvalifikovana osoba kako bi se izbegli rizici.
- Ne otvarajte kućište; umesto toga, neka popravke obavi kvalifikovani stručnjak. Obratite se servisu za ovo. Garancija prestaje da važi ukoliko korisnik izvrši popravke ili u slučaju nepravilnog priključenja na električnu mrežu ili zloupotrebe.
- Za popravke se mogu koristiti samo originalni delovi. Ovaj uređaj sadrži električne i mehaničke delove koji su važni za zaštitu od izvora opasnosti.
- Nemojte koristiti uređaj sa eksternim tajmerom ili odvojenim sistemom daljinskog upravljanja.
- Ne potapajte uređaj, adapter za napajanje ili kabl za napajanje u vodu ili druge tečnosti.
- Nikada ne dodirujte električni kabl mokrim ili vlažnim krpama ili ruke.
- Ne izvlačite električni utikač iz električne utičnice povlačenjem kabla; uvek ga izvucite tako što ćete uhvatiti utikač.
- Nikada nemojte pomerati, vući ili nositi uređaj držeći ga za kabl za napajanje.
- Držite uređaj i kabl za napajanje dalje od otvorenog plamena i vrućih površina.
- Postavite električni kabl tako da ne predstavlja opasnost od spoticanja.
- Nemojte savijati kabl za napajanje i ne polagati ga preko oštih ivica.

- Koristite uređaj samo u zatvorenom prostoru. Nemojte ga koristiti u vlažnim prostorima ili na kiši.
- Ne postavljajte uređaj na način da postoji opasnost od pada u kadu ili lavabo.
- Nikada ne dodirujte električni uređaj ako je pao u vodu. U tom slučaju, odmah izvucite utikač iz električne utičnice.
- Ne stavljajte predmete u kućište.
- Uvek isključite uređaj i izvucite utikač iz utičnice kada ga ne koristite, želite da ga očistite ili ako ne radi kako treba.



Opasnost za decu i osobe sa ograničenim fizičkim, čulnim ili mentalnim sposobnostima (npr. delimično funkcionalno onesposobljene, starije osobe sa ograničenim fizičkim i mentalnim sposobnostima) ili osobe bez iskustva i znanja (npr. starija deca).

- Deca uzrasta od osam godina i više, kao i osobe sa smanjenim fizičkim, senzornim ili mentalnim sposobnostima ili nedostatkom iskustva i znanja, mogu da koriste ovaj uređaj ako su pod nadzorom ili su propisno upućeni u bezbednu upotrebu uređaja i razumeju rizike koje nosi korišćenju uređaja. Deca ne smeju da se igraju sa uređajem.
- Ne dozvolite deci mlađoj od osam godina da pristupe uređaju i kابلu za napajanje.
- Kada je uređaj u upotrebi, ne ostavljajte ga bez nadzora.
- Uverite se da se deca ne igraju plastičnom folijom. Mogu da se uhvate u nju dok se igraju i da se uguše.



UPOZORENJE!

Opasnost od telesnih povreda!

Ako se uređaj ne koristi pravilno, postoji povećan rizik od ličnih povreda.

- Nemojte koristiti uređaj bez postavljene sigurnosne zaštite.
- Držite kosu, široku odeću, prste i druge delove tela dalje od otvora i pokretnih delova. Izbegavajte kontakt sa pokretnim delovima.
- Ne koristite uređaj u neposrednoj blizini zavesa, biljaka, prozorskih pragova itd. da biste izbegli slučajno zaplitanje ili opasnost od požara.
- Držite životinje dalje od uređaja.

**UPOZORENJE!****Opasnost od povreda!**

Nepravilno rukovanje uređajem može dovesti do oštećenja uređaja.

- Postavite uređaj na lako dostupnu, ravnu, suhu, otpornu na toplotu i stabilnu radnu površinu. Ne postavljajte uređaj na ivicu radne površine.
- Nikada ne postavljajte uređaj na ili blizu vrućih površina (ploče za štednjak, itd.).
- Uverite se da kabl za napajanje ne dođe u kontakt sa vrućim delovima.
- Ne izlažite uređaj visokim temperaturama (grejači, itd.) ili vremenskim uticajima (kiša, itd.).
- Nikada ne pokušavajte da očistite uređaj potapanjem u vodu ili korišćenjem parnog čistača. U suprotnom, možete oštetiti uređaj.
- Nikada ne perite uređaj u mašini za pranje sudova. U ovom slučaju je uništen.
- Prestanite da koristite uređaj ako su njegovi plastični delovi napukli ili deformisani. Zamenite oštećene delove samo odgovarajućim originalnim rezervnim delovima.
- Ne ometajte protok vazduha.
- Nemojte koristiti uređaj ako nije pravilno sastavljen.

PRE PRVE UPOTREBE

Proverite uređaj i sadržaj kompleta.

1. Izvadite uređaj iz pakovanja.
2. Proverite je li komplet kompletan (pogledajte poglavlje "KOMPONENTE").
3. Proverite da li su uređaj ili pojedinačni delovi oštećeni. Ako jesu, nemojte koristiti uređaj.

KOMPONENTE

- | | |
|-------------------------|---|
| 1. Drška za nošenje | 6. Metalni stalak |
| 2. Kontrolna jedinica | 7. Dugme za isključenje (0) |
| 3. Zadnja rešetka | 8. Komandno dugme za rad pri maloj brzini (1) |
| 4. Lopatice ventilatora | 9. Kontrolno dugme za rad srednje brzine (2) |
| 5. Prednja rešetka | 10. Komandno dugme za rad velikom brzinom (3) |

MIRIS PRI PRVOJ UPOTREBI

Uređaj može da emituje blagi miris kada se koristi po prvi put. Ovo je normalno i ne ukazuje na kvar uređaja. Ako je potrebno, obezbedite odgovarajuću ventilaciju, npr. otvorite prozor.

UPOTREBA

Uključite/isključite uređaj

1. Postavite uređaj na suhu, ravnu i čvrstu površinu.
2. Priključite uređaj na električnu mrežu.
3. Uređajem upravljate pritiskom na kontrolna dugmad na kontrolnoj jedinici 2.
4. Pritisnite jedno od kontrolnih dugmadi (8, 9 ili 10) da biste uključili uređaj željenom brzinom.
5. Uređaj možete isključiti pritiskom na dugme za isključivanje 7.

Kada prestanete da koristite uređaj, uvek ga isključite i izvucite utikač iz utičnice.

PODEŠAVANJE NAGIBA


VAŽNO: Uređaj mora biti isključen pre podešavanja nagiba.

Da biste poravnali glavu uređaja tako da povetarac bude usmeren na određeno područje, jednom rukom držite osnovu uređaja, a drugom uhvatite ručku uređaja, pažljivo nagnite glavu uređaja dok ne dostigne željeni ugao. Pazite da ne nagnete glavu više unazad nego što je predviđeno, jer će to oštetiti jedinicu.

ČIŠĆENJE I ODRŽAVANJE

1. Isključite uređaj i izvucite utikač iz utičnice. Sačekajte da lopatice ventilatora, 4, prestanu da se okreću pre čišćenja.
2. Nemojte koristiti benzin, razređivač za boje ili druge rastvarače za čišćenje.
3. Očistite spoljašnjost prednje i zadnje rešetke, 5 i 3, mekom četkom i obrišite ceo uređaj vlažnom krpom.
4. Sačekajte da se svi delovi potpuno osuše pre nego što ponovo koristite uređaj.

TEHNIČKE INFORMACIJE

NASLOV	MERNA JEDINICA	MODEL FF-450A	MODEL FF-500A
Voltaža	V	220–240	220–240
Frekvencija	Hz	50	50
Snaga	V	110	160
klasa zaštite		I	I
Prečnik lopatice	centimetar	Ø 51	Ø 57
Visina	centimetar	53.5	59.5
Težina	kg	4.3	4.9

Zahtevi za informacije u vezi sa **REGULATORNE KOMISIJE (EU)** ne. 206/2012

MODEL: FF-450A			
Opis	Simbol	Vrednost	Jedinica
Maksimalni protok ventilatora	F	128.64	m ³ /min
Ulazna snaga ventilatora	P	113.30	W
Vrednost usluge	S _V	1.14	/ W
Potrošnja energije u stanju pripravnosti	P _{SB}	-	W
Potrošnja energije u isključenom stanju	P _{VAN}	0	W
Nivo zvučne snage ventilatora	L _{VA}	65,64	dB(A)
Maksimalna brzina vazduha	C	4.02	m/sek
Sezonska potrošnja električne energije	P	36,26	kWh/a
Standard za merenje vrednosti usluge	EN IEC 60879:2019		

MODEL: FF-500A			
Opis	Simbol	Vrednost	Jedinica
Maksimalni protok ventilatora	F	191.15	m ³ /min
Ulazna snaga ventilatora	P	124.80	W
Vrednost usluge	S _V	1.53	/ W
Potrošnja energije u stanju pripravnosti	P _{SB}	-	W
Potrošnja energije u isključenom stanju	P _{VAN}	0	W
Nivo zvučne snage ventilatora	L _{VA}	63,31	dB(A)
Maksimalna brzina vazduha	C	3,65	m/sek
Sezonska potrošnja električne energije	P	39.94	kWh/a
Standard za merenje vrednosti usluge	EN IEC 60879:2019		

DEKLARACIJA O USAGLAŠENOSTI

EU Deklaraciju o usaglašenosti možete naručiti sa adrese navedene na garantnom listu (na kraju uputstva za upotrebu).